



# Тумба Набор мебели "Афина" Модуль А16в

Проект БНЗ 82.16в.00.00.00


## Инструкция по сборке

Детали, составляющие изделие, пронумерованы.  
Номера и названия деталей проставлены на упаковочных  
этикетках и соответствуют номерам деталей в данной инструкции

### 1. Подготовка деталей к сборке

#### УВАЖАЕМЫЙ ПОКУПАТЕЛЬ!!

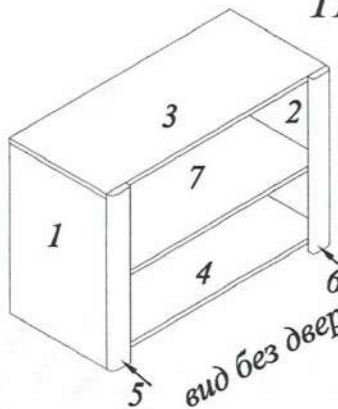
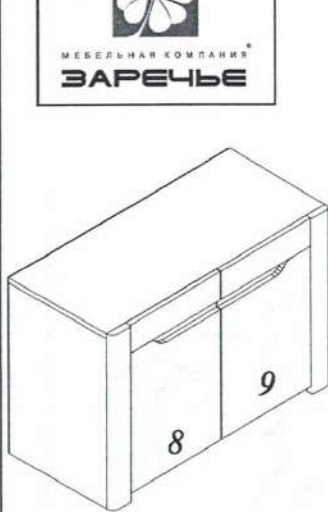
Благодарим Вас за приобретение нашего изделия мебели.  
Чтобы наша мебель доставляла Вам радость, просим  
соблюдать указанные в этой инструкции рекомендации.  
Сохранность и долговечность мебели зависит от  
правильного использования и ухода за ней.



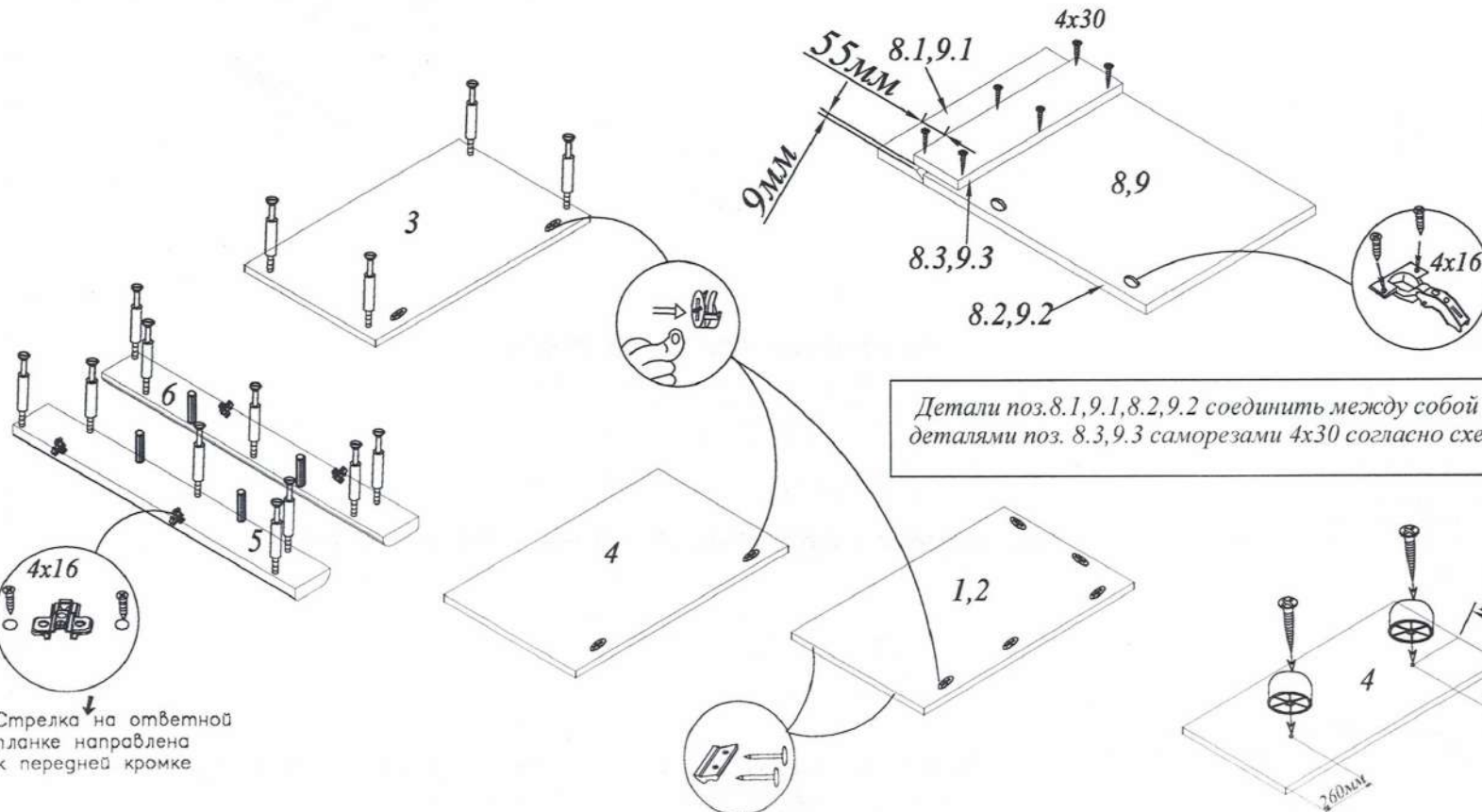
1,2 - 544x360 - 2шт.  
3 - 824x360 - 1шт.  
4,7 - 790x360 - 2шт.  
5,6 - 560x70 - 2шт.  
8,9 - 536x339 - 2шт.  
8.1,9.1 - 339x90 - 2шт.  
8.2,9.2 - 339x446 - 2шт.  
8.3,9.3 - 330x90 - 2шт.  
12 - ХДФ 558x272 - 3 шт.



Инструмент для сборки  
в комплект поставки не входит



вид без дверей



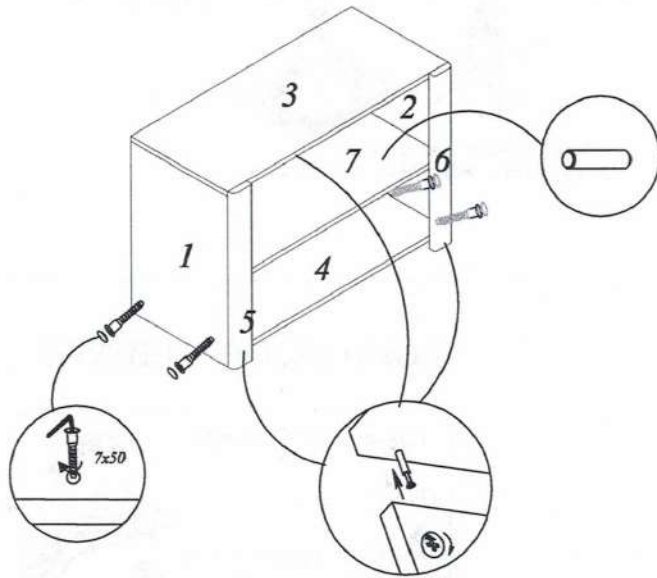
### КОМПЛЕКТ ФУРНИТУРЫ

Шкант 8x30 - 4 шт	
Петля - 4шт.	
Ответная планка - 4шт. Шуруп 4x16 - 16 шт	
Стяжка эксцентриковая в комплекте - 14 шт	
Ключ №4 для завинчивания винта - 1 шт. (только в комплекте с директой под ключ-шестигранник)	
Винт-директа 7x50 - 4 шт Заглушка - 16 шт.	
Подпятник - 4 шт. Гвоздь 2x25 - 32 шт.	
Саморез 4x30 - 12 шт.	
Полкодержатель - 4шт	
Опора - 2 шт.	
Саморез 4x32 - 2 шт.	

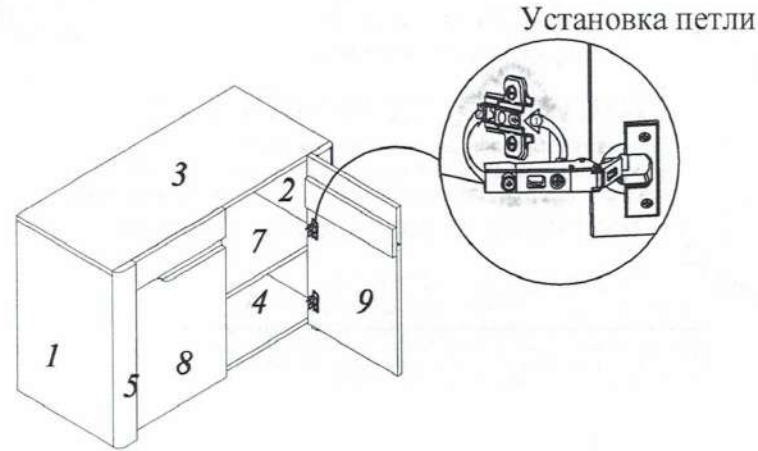
Стрелка на ответной планке направлена к передней кромке

## 2. Сборка тумбы

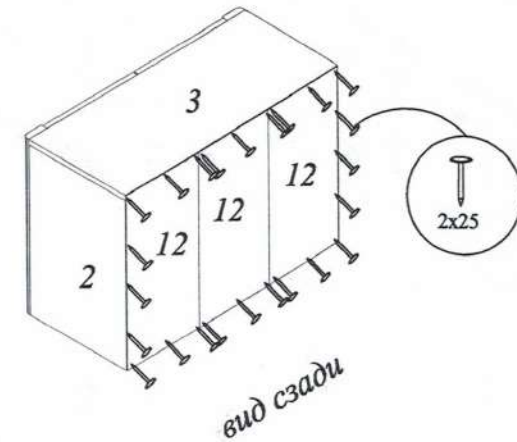
2.1



2.2



2.3



### Правила эксплуатации и ухода за мебелью

Для сохранения мебели в течение длительного времени необходимо соблюдать следующие правила:

- при ослаблении соединений периодически подтягивать винты;
- удалять пыль мягкой тканью или специальными салфетками;
- освежать мебель и удалять нумерацию на деталях только специальными составами, предназначенными для ухода за мебелью;
- беречь поверхности от повреждений, т.к. их ремонт невозможен;
- предохранять изделия от попадания на поверхности кислот, щелочей, растворителей;
- не содержать изделие в сырых, неотапливаемых, непроветриваемых помещениях;
- не допускать контакта с водой;
- не устанавливать изделие вблизи отопительных приборов;
- не передвигать по поверхности тяжелые, твердые предметы;
- не ставить на поверхность горячие предметы;
- не применять при протирке бытовые чистящие средства;
- после сборки изделие установить на ровной, горизонтальной поверхности, во избежание перекоса изделия.

Ввиду усовершенствования технологии, изменения конструкции узлов, поступления новых материалов, возможны некоторые отклонения по сравнению с данной инструкцией.

Гарантийный срок эксплуатации мебели бытовой-24мес.

### Гарантии изготовителя

- Гарантийный срок эксплуатации корпусной мебели -24месяца
- Претензии по комплектности и качеству должны направляться покупателем в магазин, где была приобретена мебель.
- Гарантия включает выполнение ремонтных работ и замену дефектных деталей.
- Настоящая гарантия не распространяется на замену деталей в связи с их естественным износом.

### Изделие снимается с гарантийного обслуживания в следующих случаях:

- наличие механических повреждений;
- ущерб в результате несоблюдения потребителем правил эксплуатации;
- использование изделия не по назначению;
- ущерб в результате умышленных или ошибочных действий потребителя;
- ущерб или утеря изделия вследствие обстоятельств непреодолимой силы (стихия, пожар, молния, и т.п.), несчастных случаев;
- при наличии следов постороннего вмешательства;
- при изменении конструкции изделия.

Срок службы изделия 10 лет

Для качественной сборки изделия рекомендуем приглашать специалиста.  
г.Тюмень, ул 30 лет Победы, 7, тел 59-53-15, ТЦ Новый "МАГНАТ"